



**Ministério da Educação**  
**Secretaria de Educação Profissional e Tecnológica**  
**Instituto Federal Catarinense**  
*Campus Camboriú*

**Relatório nº. 005/2020 – Dados do Município de Camboriú - COVID 19**

Camboriú, 08/05/2020.

Me. Marcus Carneiro  
Instituto Federal Catarinense  
IFC  
marcus.carneiro@ifc.edu.br

Me. Rosane Pedron Carneiro  
Instituto Federal Catarinense  
IFC  
rosane.carneiro@ifc.edu.br

**Sumário**

- 1. NÚMERO DE CASOS CONFIRMADOS NOS MUNICÍPIOS DO LITORAL NORTE ..... 2**
- 2. NÚMERO DE CASOS RECUPERADOS NOS MUNICÍPIOS DO LITORAL NORTE ..... 4**
- 3. NÚMERO DE ÓBITOS NOS MUNICÍPIOS DO LITORAL NORTE ..... 6**
- 4. NÚMERO DE CASOS MONITORADOS NOS MUNICÍPIOS DO LITORAL NORTE ..... 8**



Parcerias:





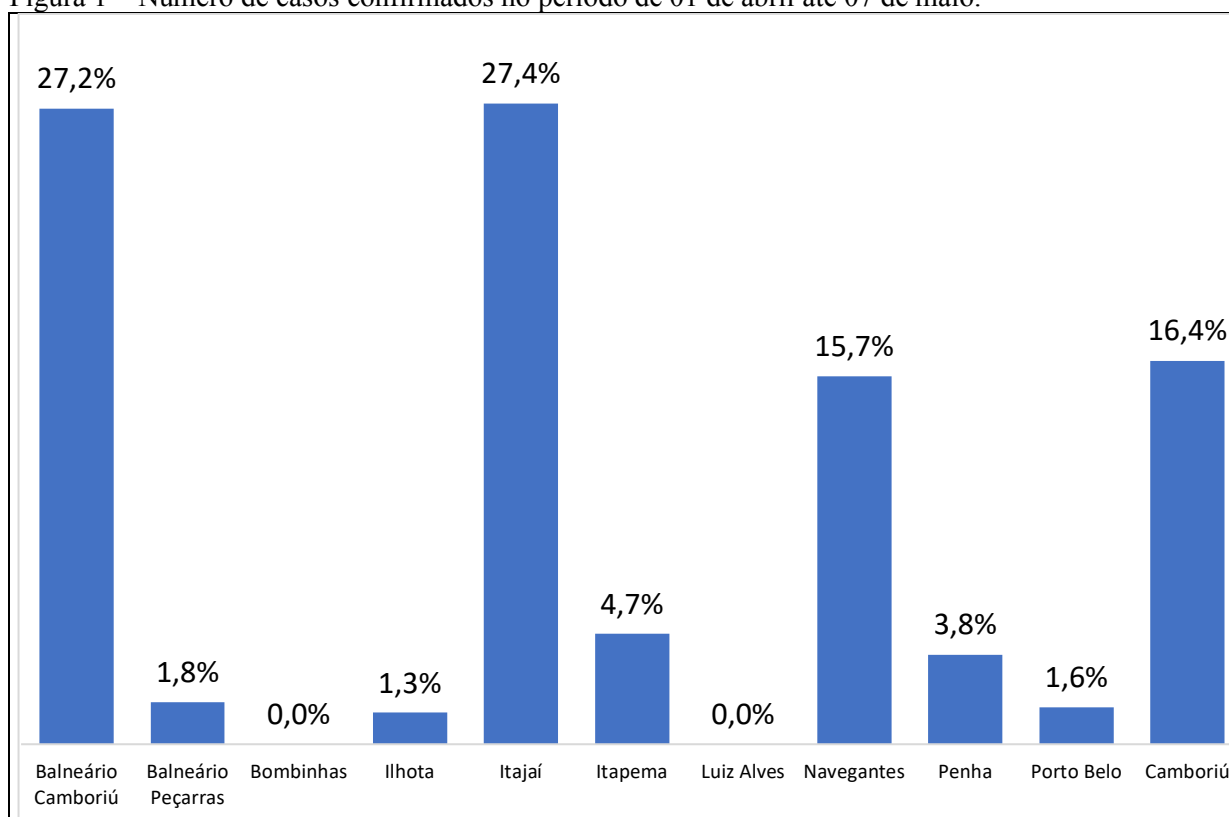
**Ministério da Educação**  
**Secretaria de Educação Profissional e Tecnológica**  
**Instituto Federal Catarinense**  
**Campus Camboriú**

## 1. NÚMERO DE CASOS CONFIRMADOS NOS MUNICÍPIOS DO LITORAL NORTE

Caso confirmado: significa que a pessoa fez o exame e foi positivada, ou seja, foi diagnosticada com COVID-19.

O número de casos confirmados estão apresentados em valores absolutos por município do Litoral Norte. Os municípios que não apresentam valores, significa que não houve registro de casos.

Figura 1 – Número de casos confirmados no período de 01 de abril até 07 de maio.



Fonte – CIGERD

O município de Camboriú apresentou até o dia 7 de maio, 73 casos confirmados para o COVID-19, esse número representa 16,4% dos casos confirmados nos municípios do Litoral Norte, que apresentou um total de 445 casos.



Parcerias:

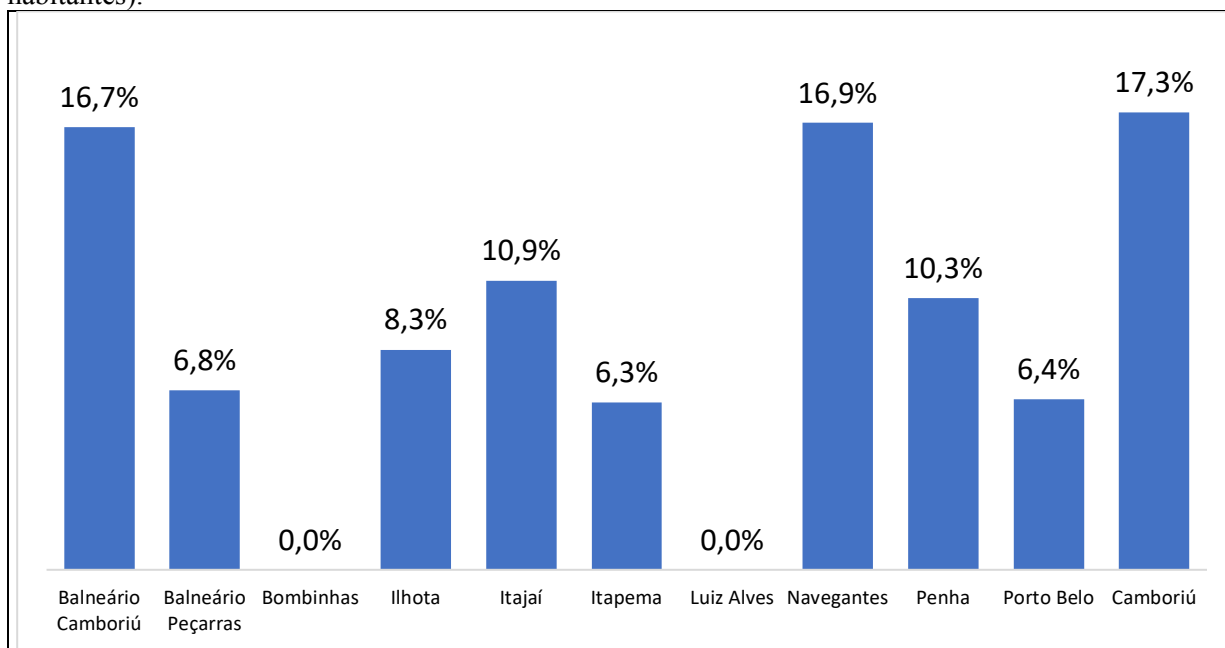




**Ministério da Educação**  
**Secretaria de Educação Profissional e Tecnológica**  
**Instituto Federal Catarinense**  
**Campus Camboriú**

O número de casos confirmados estão representados (por milhão de habitantes) de cada município Litoral Norte. Os municípios que não apresentam valores, significa que não houve registro de casos.

Figura 2 – Número de casos confirmados no período de 01 de abril até 07 de maio (por milhão de habitantes).



Fonte – CIGERD

O município de Camboriú apresentou até o dia 7 de maio, 880 casos confirmados para o COVID-19 (por milhão de habitantes), esse número representa 17,3% dos casos confirmados nos municípios do Litoral Norte, também calculados sobre a mesma base, ou seja, por 1.000.000 de habitantes.

Para fins de cálculo, é interessante o uso de uma mesma base de referência, nesse caso, o município de Camboriú apresenta o maior percentual de casos confirmados tendo como base a proporcionalidade com o número de habitantes do município. Outros municípios, mesmo com um número maior de casos confirmados, apresentam um percentual menor, pois o número de habitantes é maior do que o município de Camboriú.



Parcerias:





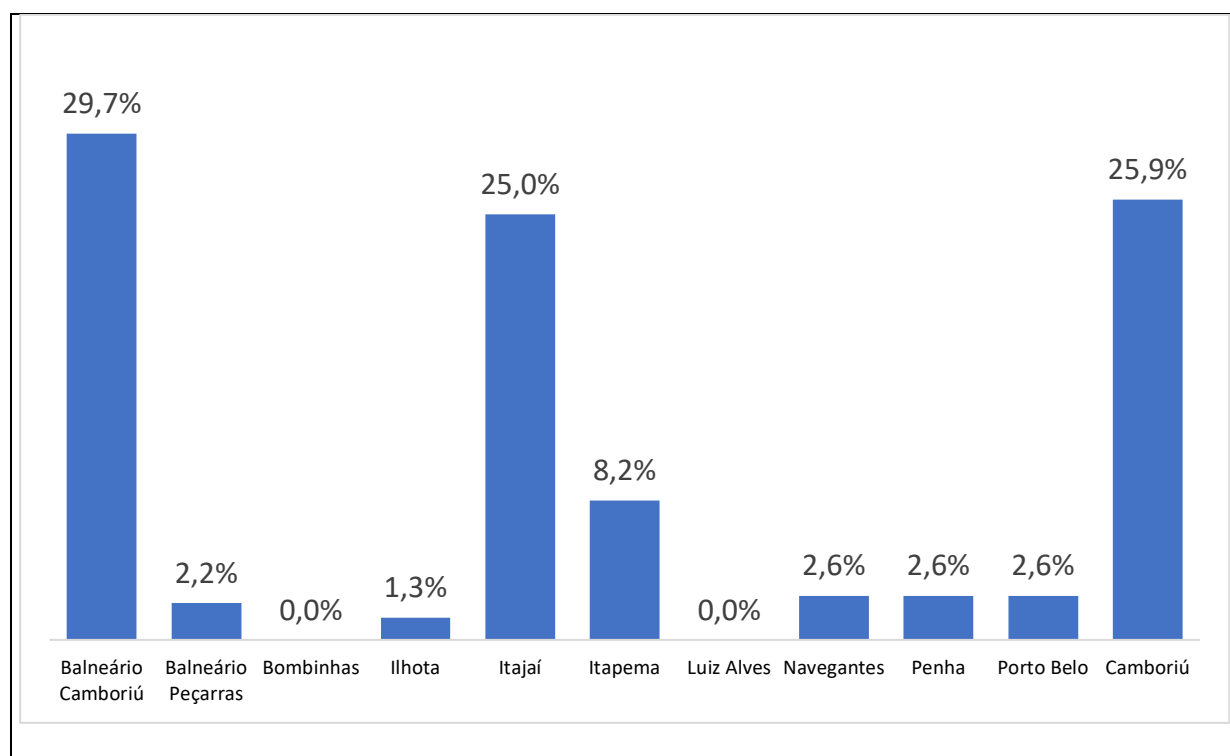
**Ministério da Educação**  
**Secretaria de Educação Profissional e Tecnológica**  
**Instituto Federal Catarinense**  
**Campus Camboriú**

## 2. NÚMERO DE CASOS RECUPERADOS NOS MUNICÍPIOS DO LITORAL NORTE

Caso recuperado: significa que a pessoa foi diagnosticada com COVID-19 e após um período de tratamento obteve alta.

O número de casos recuperados estão apresentados em valores absolutos por município do Litoral Norte. Os municípios que não apresentam valores, significa que não houve registro de casos.

Figura 3 – Número de casos recuperados no período de 01 de abril até 07 de maio.



Fonte – CIGERD

O município de Camboriú apresentou até o dia 7 de maio, 60 casos recuperados para o COVID-19, esse número representa 25,9% dos casos recuperados nos municípios do Litoral Norte, que apresentou um total de 232 casos. O município de Balneário Camboriú, apresentou o maior número de casos recuperados e conseqüentemente o maior percentual dos municípios do Litoral Norte.



Parcerias:

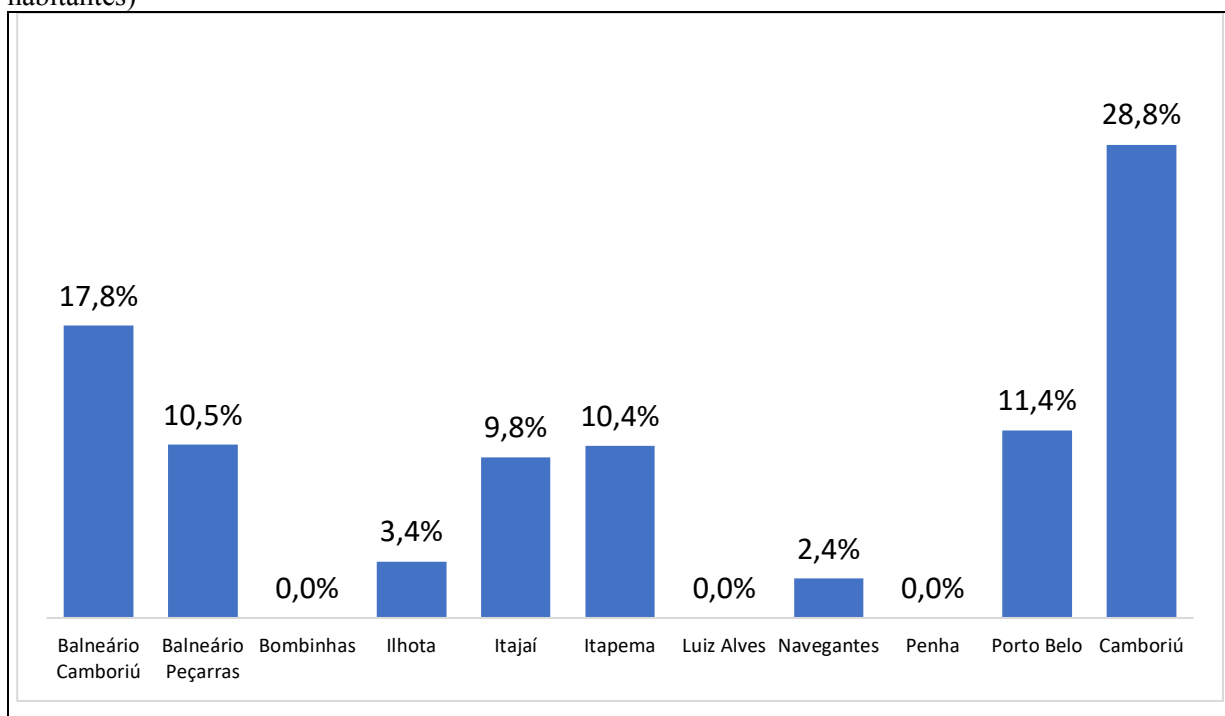




**Ministério da Educação**  
**Secretaria de Educação Profissional e Tecnológica**  
**Instituto Federal Catarinense**  
**Campus Camboriú**

O número de casos recuperados estão representados (por milhão de habitantes) de cada município Litoral Norte. Os municípios que não apresentam valores, significa que não houve registro de casos.

Figura 4 – Número de casos recuperados no período de 01 de abril até 07 de maio (por milhão de habitantes)



Fonte – CIGERD

O município de Camboriú apresentou até o dia 7 de maio, 723 casos recuperados para o COVID-19 (por milhão de habitantes), esse número representa 28,8% dos casos recuperados nos municípios do Litoral Norte, também calculados sobre a mesma base, ou seja, por 1.000.000 de habitantes.

Nesse caso, o município de Balneário Camboriú, por apresentar um número maior de habitantes, representa 17,8% dos casos. Mesmo que o número absoluto de casos recuperados seja maior do que apresentou o município de Camboriú.



Parcerias:



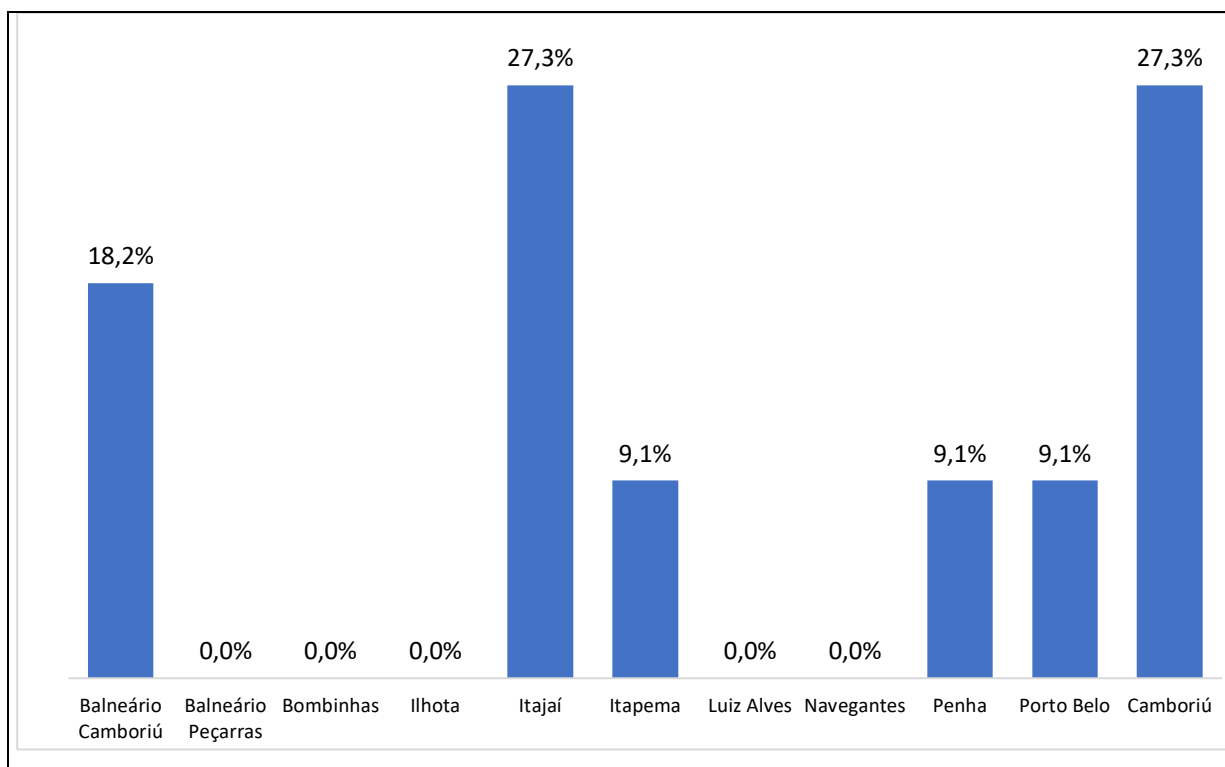


**Ministério da Educação**  
**Secretaria de Educação Profissional e Tecnológica**  
**Instituto Federal Catarinense**  
**Campus Camboriú**

### 3. NÚMERO DE ÓBITOS NOS MUNICÍPIOS DO LITORAL NORTE

O número de óbitos estão apresentados em valores absolutos por município do Litoral Norte. Os municípios que não apresentam valores, significa que não houve registro de casos.

Figura 5 – Número de óbitos no período de 01 de abril até 07 de maio.



Fonte – CIGERD

O número de óbitos por COVID-19, foi o mesmo para os municípios de Camboriú e Itajaí, 3 casos registrados até o dia 7 de maio. Como aqui estão representados em valores absolutos, percebe-se que o percentual desses dois municípios é o mesmo na região do Litoral Norte.

**AUTOPROTEÇÃO SOCIAL**

Dicas de autoproteção e informações oficiais sobre o coronavírus no município de Camboriú e no litoral norte catarinense

Ação

INSTITUTO FEDERAL Catarinense Campus Camboriú

DEFESA CIVIL

ATM

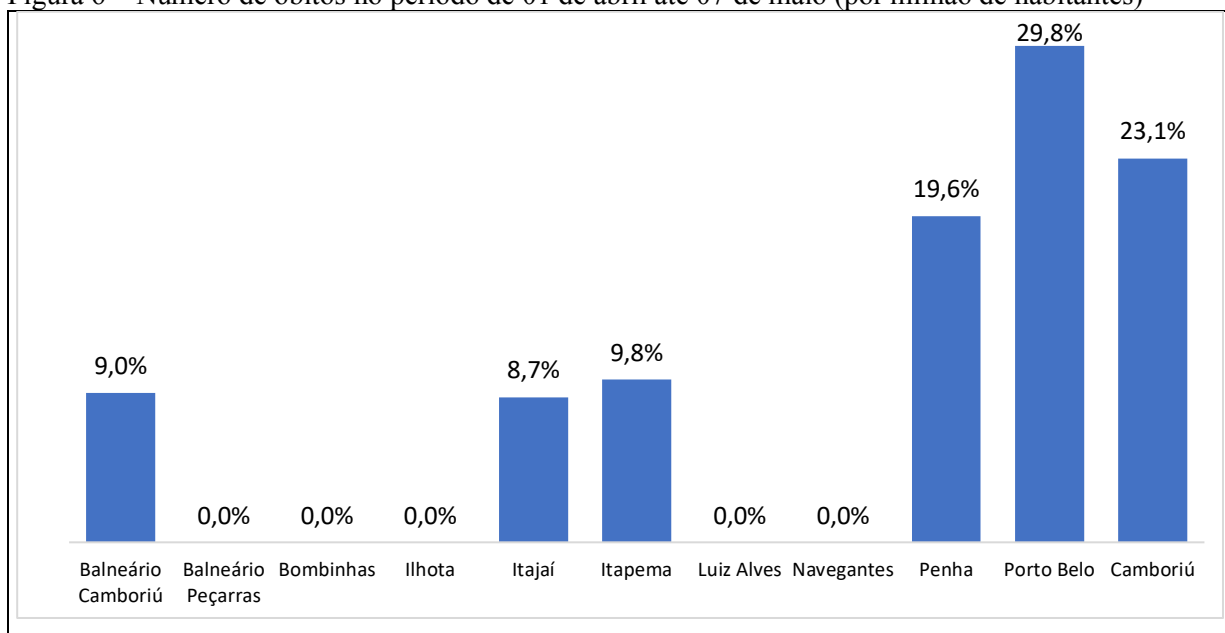
Parcerias:





**Ministério da Educação**  
**Secretaria de Educação Profissional e Tecnológica**  
**Instituto Federal Catarinense**  
*Campus Camboriú*

Figura 6 – Número de óbitos no período de 01 de abril até 07 de maio (por milhão de habitantes)



Fonte – CIGERD

Quando o número de óbitos por COVID-19 é calculado (por milhão de habitantes), o município de Camboriú apresentou até o dia 7 de maio, 23,1% dos casos nos municípios do Litoral Norte, também calculados sobre a mesma base, ou seja, por 1.000.000 de habitantes. Logo, Itajaí, por apresentar um número de habitantes bem superior, o número de óbitos agora representa 8,7% dos casos nos municípios do Litoral Norte e o município de Porto Belo, com 1 (um) óbito, representa agora 29,8% dos casos nos municípios do Litoral Norte.

**AUTOPROTEÇÃO SOCIAL**

Dicas de autoproteção e informações oficiais sobre o coronavírus no município de Camboriú e no litoral norte catarinense

Ação

Parcerias:







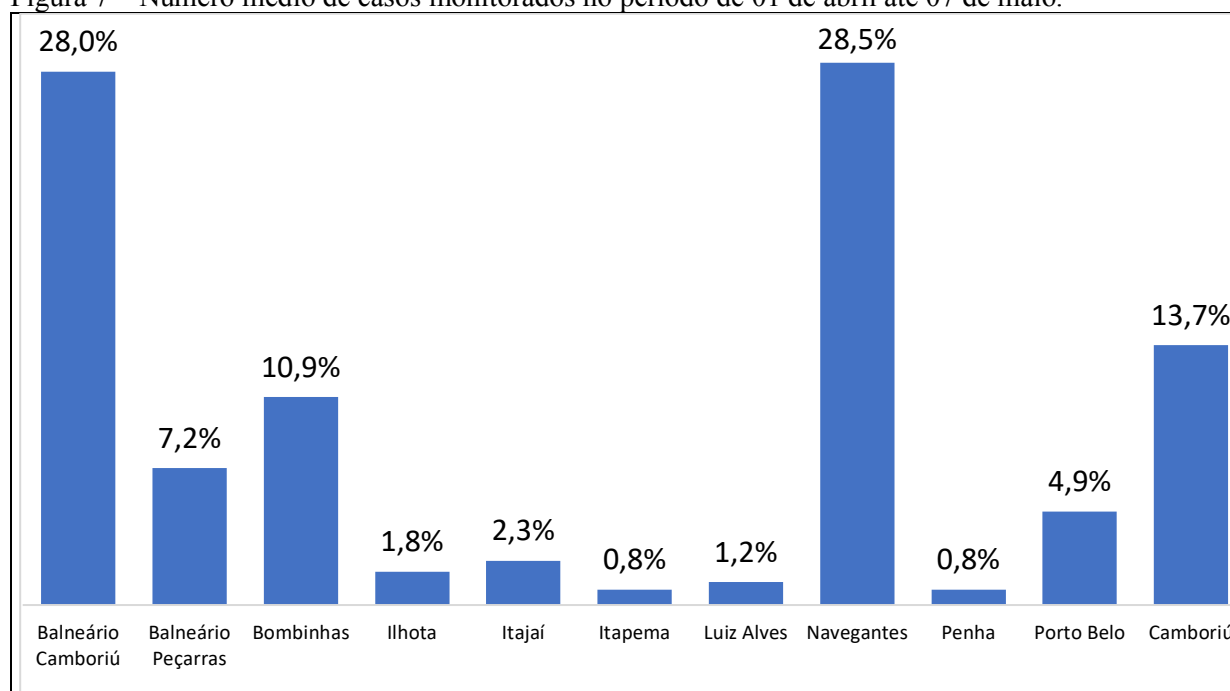
**Ministério da Educação**  
**Secretaria de Educação Profissional e Tecnológica**  
**Instituto Federal Catarinense**  
**Campus Camboriú**

#### 4. NÚMERO DE CASOS MONITORADOS NOS MUNICÍPIOS DO LITORAL NORTE

Caso observado: significa que o paciente procurou atendimento apresentando um ou mais sintomas mas não é testado para COVID-19. Ele permanece em casa e é acompanhado por profissionais da saúde.

O número de casos monitorados pode aumentar ou diminuir de um dia para o outro, de acordo com a evolução ou não dos sintomas das pessoas que estão em acompanhamento. Portanto, calculou-se a média diária das observações no período.

Figura 7 – Número médio de casos monitorados no período de 01 de abril até 07 de maio.



Fonte – CIGERD

O número de casos monitorados nos municípios de Balneário Camboriú e Navegantes se destacam em números de casos monitorados, seguidos do município de Camboriú.

Os municípios do Litoral Norte apresentam juntos, em média, aproximadamente 760 casos monitorados por dia.



Parcerias:



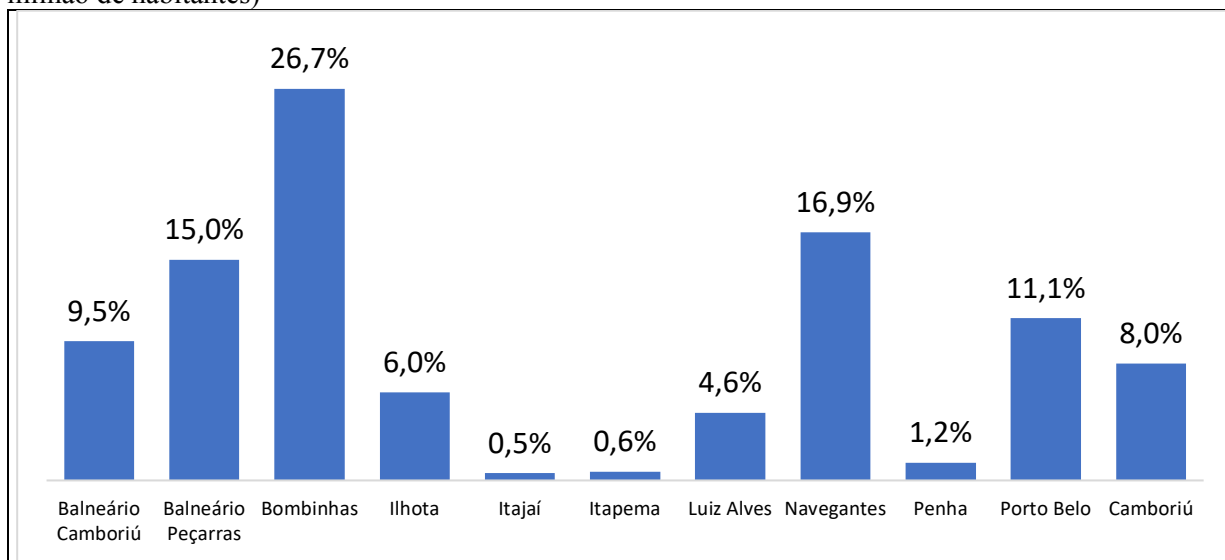




**Ministério da Educação**  
**Secretaria de Educação Profissional e Tecnológica**  
**Instituto Federal Catarinense**  
**Campus Camboriú**

Todos os municípios do Litoral Norte apresentam casos de monitoramento.

Figura 8 – Número médio de casos monitorados no período de 01 de abril até 07 de maio (por milhão de habitantes)



Fonte – CIGERD

Quando o número de casos monitorados é calculado (por milhão de habitantes), o município de Bombinhas apresentou o maior percentual até o dia 7 de maio, 26,7% dos casos nos municípios do Litoral Norte. O município de Bombinhas apresentou, em média, aproximadamente 87 casos monitorados por dia e isso representou o maior percentual de monitoramento (por milhão de habitantes).

### Referência

LEVINE, David M.; BERENSON, Marck L.; STEPHAN, David. **Estatística: Teoria e aplicações**. Tradução Teresa Cristina Padilha de Souza. Rio de Janeiro: Livros Técnicos e científicos, 2000. Tradução de: Statistic for Managers.

MAROCCO, João. **Análise Estatística: com utilização do SPSS**. 3. ed. Lisboa: Sílabo, 2010.

**AUTOPROTEÇÃO SOCIAL**  
Dicas de autoproteção e informações oficiais sobre o coronavírus  
no município de Camboriú e no litoral norte catarinense

Ação  
INSTITUTO FEDERAL Catarinense Campus Camboriú

Parcerias:

